



# ПРАВИЛА ДОРОЖНОГО ДВИЖЕНИЯ



**Пешеходный переход**  
От беды убержёт!  
Все дороги на пути  
По нему переходи!



**Первым делом нужно нам**  
Посмотреть по сторонам:  
Слева, справа путь свободен?  
Значит, смело переходим!



**Не перебегай дорогу,**  
Лучше подожди немного  
И машину пропусти!  
Лишь потом переходи!



**Если транспорт тут и там,**  
Перейти так сложно нам!  
Пусть на помощь здесь придёт  
Нам подземный переход!



**Вот зелёный свет зовёт**  
Смело двигаться вперёд.  
Нынче главный – пешеход,  
А потом – машин черёд!



**Вот зажётся красный свет.**  
Говорит: «Дороги нет!  
Не бегите, не спешите,  
Свет зелёный подождите!»



**Никогда не забывай:**  
На дороге – не играй!  
Здесь опасно заезваться!  
Здесь не место баловаться!



**Если тротуара нет,**  
Будь внимательней вдвойне!  
По обочине иди,  
Во все стороны гляди!






# Правила поведения на дороге

## В школу - по безопасной дороге

**ЗАПОМНИ ГЛАВНОЕ ПРАВИЛО БЕЗОПАСНОСТИ:** перед тем, как выходить на проезжую часть, нужно обязательно остановиться, чтобы оценить дорожную обстановку!

### ВЫПОЛНЯЙ ТРЕБОВАНИЯ СИГНАЛОВ СВЕТОФОРА



Красный сигнал запрещает движение

**СТОЙ!**

Выходить на дорогу опасно!



Желтый предупреждает о смене сигнала

**СТОЙ!**

Желтый сигнал запрещает переходить дорогу

Зеленым сигналом разрешается движение. Посмотри, все ли машины остановились и пропускают пешеходов, и только тогда — иди!



## Будь особенно внимателен, когда обзору мешает препятствие



Стоящая у тротуара машина, кусты, парк могут скрывать за собой движущиеся автомобили.



**СНАЧАЛА УБЕДИСЬ, ЧТО ОПАСНОСТИ НЕТ, И ТОЛЬКО ТОГДА ПЕРЕХОДИ**



Водитель, пока он отъедет, и только тогда начнешь переход



**НЕ ОБХОДИ СТОЯЩИЙ НА ОСТАНОВКЕ АВТОБУС НИ СПЕРЕДИ, НИ СЗАДИ**



Медленно идущий автомобиль может скрывать за собой машину, движущуюся с большей скоростью



**ПРОПУСТИ МЕДЛЕННО ЕДУЩИЙ АВТОМОБИЛЬ**


## переходи дорогу по пешеходному переходу




Самый безопасный переход - подземный



Если нет подземного перехода, можно перейти по "зебре"



Если нет подземного перехода и "зебры" можно перейти на перекрестках по линии тротуаров или обочины



Если нет подземного перехода, "зебры" или перекрестка, разрешается переходить дорогу под прямым углом к тротуару на участках без раздельной полосы и огражденной там, где дорога просматривается в обе стороны



Если у тебя нет машины, Не садись за руль. Пока ты не исполнишь четырнадцать лет. Для безопасности детей.

И даже в том случае, если тебе в школу надо ехать на автобусе, не садись за руль велосипеда.



Вот толпа на остановке Утром свой автобус ждет. Кто-то сильный, кто-то ловкий Морозик пролетит вперед.

Малышам опасно здесь. Никогда вперед не лезь: вдруг начнется толкучка? А автобус - тут как тут...

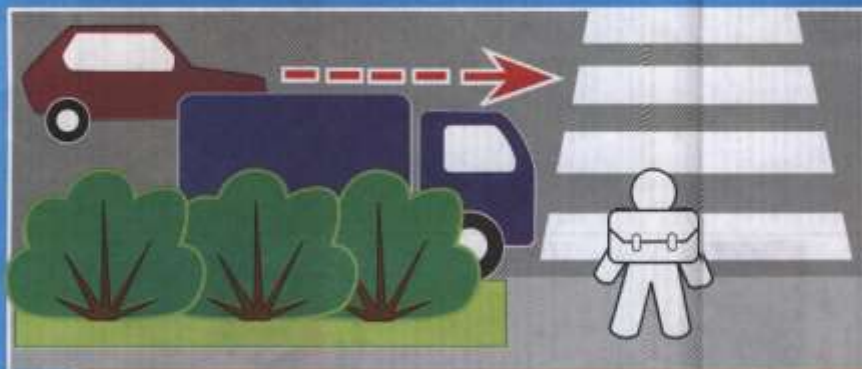


Раз куда-то мы спешим И резвыми шагами. Все машины тормозили, Мы шарахались от них.

Из-под колес мы еле-еле Живыми выскочили уцелев, А последний наш крик был: "НЕ ВЫБЕГАЙТЕ НА ДОРОГУ!"

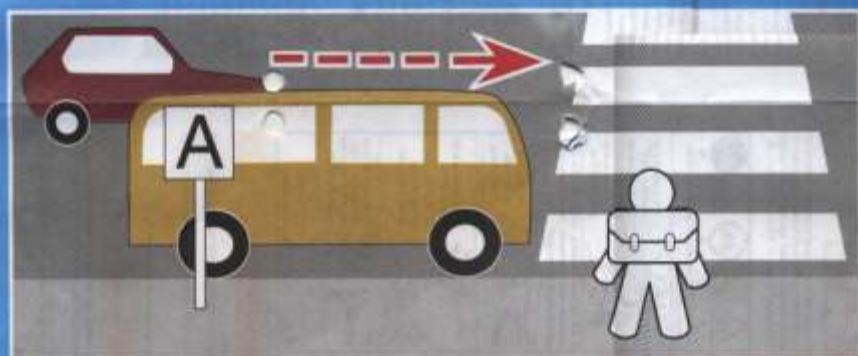


# БУДЬ ОСОБЕННО ВНИМАТЕЛЕН, КОГДА ОБЗОРУ МЕШАЕТ ПРЕПЯТСТВИЕ



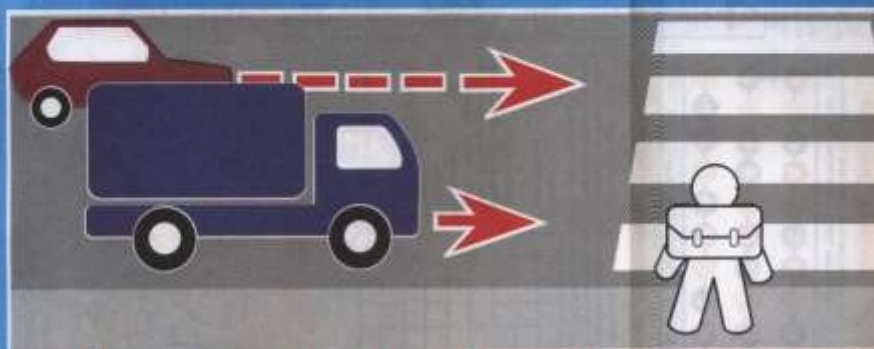
**СНАЧАЛА УБЕДИСЬ,  
ЧТО ОПАСНОСТИ НЕТ,  
И ТОЛЬКО ТОГДА  
ПЕРЕХОДИ**

Стоящая у тротуара автомашина, кусты, ларёк  
могут скрывать за собой движущийся автомобиль



**НЕ ОБХОДИ СТОЯЩИЙ  
НА ОСТАНОВКЕ  
АВТОБУС  
НИ СПЕРЕДИ, НИ СЗАДИ**

Подожди, пока он отъедет,  
и только тогда начинай переход



**ПРОПУСТИ  
МЕДЛЕННО ЕДУЩИЙ  
АВТОМОБИЛЬ**

Медленно едущий автомобиль может скрывать за собой  
автомашину, движущуюся с большей скоростью